

透明カバー付きの、大サイズ対応パネル



3617 S B2



1618 S B0ヨコ



313 S B0ヨコ



314 S B0ヨコ

扉開閉式や、1人でもポスター交換ラクラクな「はね上げ式」、カバーの開閉幅を最小限にした「V開き式」など、大サイズポスターを安全かつ簡単に交換することが出来ます。鍵付オプションもあり、鉄道広告やシネコンのポスター掲示におすすめです。

大サイズでもソフトのセット・交換が簡単・便利

3617 扉式



扉を手で開いてソフトをセットします。

1618 はね上げ式



フレーム下部を持ってはね上げてセットします。

313 V開き式



フレーム上部を開きます。



横からソフトをスライドセットします。



フレームを閉じます。

314・3314 V開き式



大サイズでも横からソフトをスライドセットできます。

特徴比較	1618 S	3617 S	313 S	314 S	3314 S
規格サイズ	A1タテ～B0ヨコ	A2～B1	A3タテ～B0ヨコ	B1タテ～B0ヨコ	A1タテ3連～B1タテ4連
ポスターのセット方法	はね上げ式	扉式	V開き式	V開き式	V開き式
透明アクリルの厚み	3mm	2mm	2mm	3mm	3mm
特徴	簡易ステー付	屋外対応	厚さ21mm薄型	強度あり	強度あり特大サイズ対応

ポスターパネル
3617

屋外



- 屋外で使える、扉式ポスターフレーム。
- 扉式でポスター交換ラクラク。
- 掲示サイクルの早いパチンコ店・シネコン(複合映画館)などのポスター掲示におすすめ。

規格



過剰開き止め付き



簡易ロック標準装備



(ローレットビスは付属の◎ネジに交換可能です)

オプション



鍵
2ヶ…¥12,600(税込¥13,230)

セット方法



簡易ロックをはずします。
(簡易ロックははずしにくい
付属の◎ネジに交換可能
です)

扉を開いて、
ポスター等を
セットします。

扉を閉じ、ロックを
閉めます。

ご注意

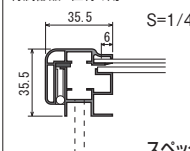
- 「取り付けについて」をご参照下さい。⇒P.462
 - 結露が発生する場合があります。ポスターは耐水性のものをご使用下さい。
 - 壁面直付け専用で、左開きのみとなります。
 - 防水テープ貼り仕様。
 - 太陽の熱でアクリルが少し膨張する場合があります。
 - 標準仕様はタテ設置専用です。
- 規格サイズのヨコ設置は特注仕様となり、価格・納期が変わります。

特注サイズ
できます

最大サイズ:
外寸法 W900×H1200
最小サイズ:
外寸法 W375×H400

仕様

フレーム:アルミ押出材 アルマイト仕上
面 板:2mm透明アクリル/3mmアルミ複合板
付属部品:直付け用ビス




スペック図面⇒P.433

注文品番			本体価格 (税込価格)	用紙寸法 (mm)	外寸法 W×H×D (mm)	有効画面寸法 (mm)	重量 (kg)
品番	カラー	サイズ					
3617	S	B1	¥53,000 (¥55,650)	B1(728×1030)	787×1089×35.5	716×1018	7.2
		B2	¥37,200 (¥39,060)	B2(515×728)	574×787×35.5	503×716	4.4
		A1	¥41,000 (¥43,050)	A1(594×841)	653×900×35.5	582×829	5.4
		A2	¥33,100 (¥34,755)	A2(420×594)	479×653×35.5	408×582	3.3


ポスターパネル
1618

屋内



- B0対応のはね上げ式フレーム。
- 簡易ステー付きでポスター交換ラクラク。
- シネコン(複合映画館)や駅構内の広告媒体用途におすすめ。

受注生産品
オーダー規格



簡易ステー付き
詳細⇒P.470



B0ヨコ

オプション



鍵(プッシュロック式)
1ヶ…¥6,300(税込¥6,615)
2ヶ…¥12,600(税込¥13,230)
鍵個数: B0ヨコ・A0ヨコ…2ヶ
B1タテ・A1タテ…1ヶ

セット方法



扉を開き、簡易ステーを穴に
ロックさせて固定している
のを確認して、ポスター等を
セットします。

扉を少し持ち上げると
簡易ステーのロックが
解除されますので、
棒を手前に引いて
ロック穴より抜き出し、
扉を閉じて下さい。

ご注意

- 「取り付けについて」をご参照下さい。⇒P.462
- 1800×900または1500×1200を超えるサイズでは、アルミ複合板はつなぎとなります。

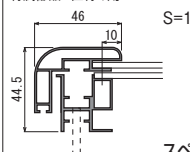
特注サイズ
できます

最大サイズ:
外寸法 W1800×H1200
最小サイズ:
外寸法 W450×H400

※タテ設置の場合
最大サイズ:
外寸法 W1200×H1600

仕様

フレーム:アルミ押出材 アルマイト仕上
面 板:3mm透明アクリル/3mmアルミ複合板
付属部品:直付け用ビス



スペック図面⇒P.433

注文品番			本体価格 (税込価格)	用紙寸法 (mm)	外寸法 W×H×D (mm)	有効画面寸法 (mm)	重量 (kg)
品番	カラー	サイズ					
1618	S	B0ヨコ	¥96,000 (¥100,800)	B0ヨコ(1456×1030)	1528×1102×44.5	1436×1010	14.8
		B1タテ	¥60,500 (¥63,525)	B1タテ(728×1030)	800×1102×44.5	708×1010	8.9
		A0ヨコ	¥69,200 (¥72,660)	A0ヨコ(1189×841)	1261×913×44.5	1169×821	10.9
		A1タテ	¥46,800 (¥49,140)	A1タテ(594×841)	666×913×44.5	574×821	6.8

ポスターパネル
313

屋内



B1まで



V開き タテ

A0-B0



V開き ヨコ

- B0サイズ対応のV開き構造フレーム。
- 開閉幅を最小限に抑えたV開き構造で省スペースでもポスター交換ラクラク。
- 駅構内などの広告ポスター交換が安全&簡単に行なえます。

規格

V開きについて → P.470



B2タテ



B0ヨコ

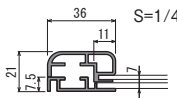
注文品番			本体価格 (税込価格)	用紙寸法 (mm)	外寸法 W×H×D (mm)	有効画面寸法 (mm)	重量 (kg)
品番	カラー	サイズ					
313	S	B0ヨコ	¥50,000 (¥52,500)	B0ヨコ(1456×1030)	1506×1080×21	1434×1008	7.4
		B1タテ	¥31,500 (¥33,075)	B1タテ(728×1030)	778×1080×21	706×1008	4.6
		B2タテ	¥22,200 (¥23,310)	B2タテ(515×728)	565×778×21	493×706	3.0
		B3タテ	¥18,200 (¥19,110)	B3タテ(364×515)	414×565×21	342×493	2.1
		A0ヨコ	¥36,000 (¥37,800)	A0ヨコ(1189×841)	1239×891×21	1167×819	5.6
		A1タテ	¥24,400 (¥25,620)	A1タテ(594×841)	644×891×21	572×819	3.6
		A2タテ	¥19,700 (¥20,685)	A2タテ(420×594)	470×644×21	398×572	2.4
		A3タテ	¥16,400 (¥17,220)	A3タテ(297×420)	347×470×21	275×398	1.8

特注サイズ
できます

最大サイズ:
外寸法 W1506×H1100
最小サイズ:
外寸法 W350×H350

仕様

フレーム:アルミ押出材 アルマイト仕上
面 板:2mm透明アクリル/3mmMDFボード
(B0のみ3mmアルミ複合板)
付属部品:直付け用ビス



スペック図面 → P.432

オプション



鍵

1ヶ…¥6,300(税込¥6,615)
2ヶ…¥12,600(税込¥13,230)
鍵個数: B0-A0…2ヶ
B1-B2-B3-A1-A2-A3…1ヶ

セット方法



フレーム上面の溝に
コイン等を差し込んで
回します。



ポスター等

フレーム上部を開き、
横のすき間からポスター等
を差し込みます。



フレームを閉じて
セット完了です。

ご注意

- 「取り付けについて」をご参照下さい。→ P.462
- 規格品はサイズにより、タテ、ヨコ設置が異なります。

ポスターパネル

掲示板壁面サイン

内照パネル

パネル用スタンド

ポスタースタンド

フロアスタンド

サインスタンド

スタンド看板

壁面自立看板

ディスプレイ用品

アシスタント資料



薄型フレーム



過剰開き止め付き



上部が開く、V開き



スライドセット



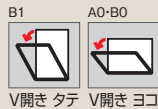
B2タテ



A1タテ

ポスターパネル
314


屋内



- B0サイズ対応のV開き構造フレーム。
- 開閉幅を最小限に抑えたV開き構造で省スペースでもポスター交換ラクラク。
- 3314と合わせて広告媒体の統一が図れます。

受注生産品
オーダー規格

V開きについて → P.470



オプション



鍵
1ヶ…¥6,300(税込¥6,615)
2ヶ…¥12,600(税込¥13,230)
鍵個数：B0・A0…2ヶ
B1…1ヶ

セット方法



上部、右角または左角のフレームのスキマに指をかけて引っ張り、フレームを開きます。



横のすき間からポスター等をスルスルと滑らせながら差し込みます。



フレームを閉じます。

ご注意

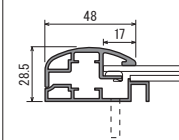
- 「取り付けについて」をご参照下さい。→ P.462

特注サイズ
できます

最大サイズ:
外寸法 W1544×H1118 (B0ヨコ)
外寸法 W1118×H1544 (B0タテ)
最小サイズ:
外寸法 W425×H300

仕様

フレーム：アルミ押出材 アルマイ仕上
面 板：3mm透明アクリル/3mmアルミ複合板
付属部品：直付け用ビス



スペック図面 → P.433

注文品番			本体価格 (税込価格)	用紙寸法 (mm)	外寸法 W×H×D (mm)	有効画面寸法 (mm)	重量 (kg)
品番	カラー	サイズ					
314	S	B0ヨコ	¥110,000 (¥115,500)	B0ヨコ(1456×1030)	1544×1118×28.5	1448×1022	15.3
		B1タテ	¥ 69,300 (¥ 72,765)	B1タテ(728×1030)	816×1118×28.5	720×1022	9.2
		A0ヨコ	¥ 79,200 (¥ 83,160)	A0ヨコ(1189× 841)	1277× 929×28.5	1181× 833	11.4

ポスターパネル
3314


屋内



- 特大サイズ(B1タテ4連)対応のV開き構造フレーム。
- 開閉幅を最小限に抑えたV開き構造で省スペースでもポスター交換ラクラク。
- 接続ポスターの交換も安全&簡単に行なえます。

受注生産品
オーダー規格

V開きについて → P.470



オプション



鍵
2ヶ…¥12,600(税込¥13,230)
3ヶ…¥18,900(税込¥19,845)
鍵個数：B1・A1 4連…3ヶ
B1・A1 3連…2ヶ

セット方法



上部、右角または左角のフレームのスキマに指をかけて引っ張り、フレームを開きます。



横のすき間からポスター等をスルスルと滑らせながら差し込みます。



フレームを閉じます。

ご注意

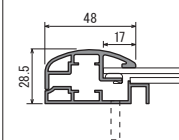
- 「取り付けについて」をご参照下さい。→ P.462
- ポスターをスライドして差し込むため、取出口側にスペースが必要です。

特注サイズ
できます

最大サイズ:
外寸法 W3000×H1200
外寸法 W1200×H1600
最小サイズ:
外寸法 W1545×H300

仕様

フレーム：アルミ押出材 アルマイ仕上
面 板：3mm透明アクリル/3mmアルミ複合板
付属部品：直付け用ビス



スペック図面 → P.433

注文品番			本体価格 (税込価格)	用紙寸法 (mm)	外寸法 W×H×D (mm)	有効画面寸法 (mm)	重量 (kg)
品番	カラー	サイズ					
3314	S	B1タテ4連	※¥195,500 (¥205,275)	B1タテ4連(2912×1030)	3000×1118×28.5	2904×1022	28.0
		B1タテ3連	※¥153,500 (¥161,175)	B1タテ3連(2184×1030)	2272×1118×28.5	2176×1022	21.7
		A1タテ4連	※¥169,500 (¥177,975)	A1タテ4連(2376× 841)	2464× 929×28.5	2368× 833	20.4
		A1タテ3連	¥101,000 (¥106,050)	A1タテ3連(1782× 841)	1870× 929×28.5	1774× 833	15.9

※=木枠梱包となります。